

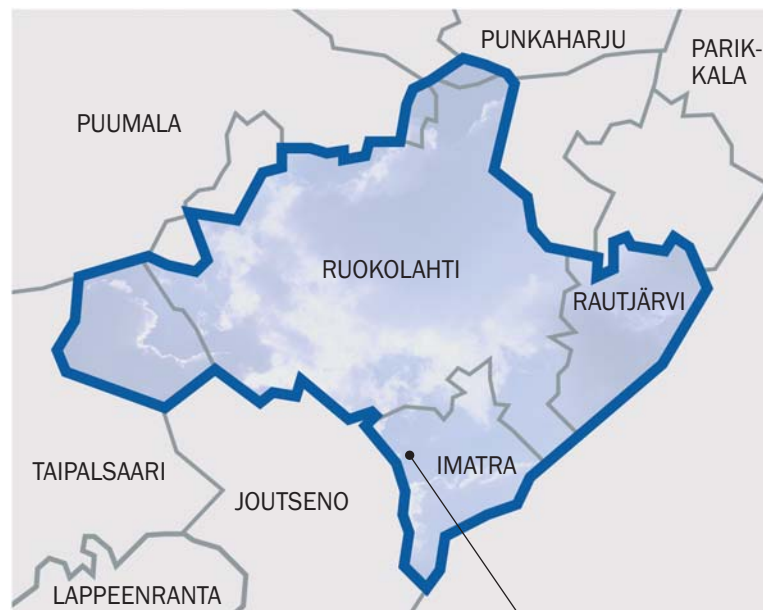
VUOSIKERTOMUS 2006

 IMATRAN SEUDUN SÄHKÖ OY



TOIMIALUE

- Jakelualue
- Kuntarajat



 IMATRAN SEUDUN SÄHKÖ OY

Julkaisussa käytetyt lyhenteet:

1 MW(h) = megawatti(tunti) = 1.000 kilowatti(tunti)a = 1.000 kW(h)
1 GW(h) = gigawatti(tunti) = 1.000.000 kilowatti(tunti)a = 1.000.000 kW(h)
1 TW(h) = terawatti(tunti) = 1.000.000.000 kilowatti(tunti)a = 1.000.000.000 kW(h)

Jännitteen yksikkö on voltti (V)

1 kV = kilovoltti = 1.000 volttia = 1.000 V

SISÄLTÖ

TOIMITUSJOHTAJAN KATSAUS	4 - 5
KONSERNIN HALLINTO JA OMISTUS	6-9
Organisaatio	6-7
Omistus ja hallinto	8-9
KONSERNIN TOIMINTA	10-17
Energialiiketoiminta	10-11
Konserni- ja yrityspalvelut -liiketoiminta	12-13
Henkilöstö	14-15
Imatran Seudun Sähkönsiirto Oy	16
Imatran Seudun Sähkörakennus Oy	16
Imatran Energia Oy	17
TILINPÄÄTÖS	18-27
Hallituksen toimintakertomus	18-20
Tuloslaskelmat: konserni ja emoyhtiö	21
Taseet: konserni ja emoyhtiö	22-23
Rahoituslaskelmat: konserni ja emoyhtiö	24
Tilinpäätöksen allekirjoitus	25
Tilinpäätösmerkintä	25
Tilintarkastuskertomus	26
Hallintoneuvoston lausunto	26
Tunnuslukujen kehitys	27

TOIMITUSJOHTAJAN KATSAUS

Sähkön markkinahinta vaihteli voimakkaasti vuoden 2006 aikana. Päästöoikeuksien keväällä tapahtunut hinnan romahdaminen, kuiva kesä ja sateisen syksyn myötä tapahtunut vesivarastojen täytyminen lähes normaalille tasolle, heiluttelivat sähkön markkinahintaa. Tukkumarkkinoiden tämänhetkinen suhteellisen alhainen hintataso ei jääne kovin pitkäaikaiseksi, sillä termiinihinnat vuodesta 2008 eteenpäin ovat nykyistä selvästi korkeammalla tasolla. Tulevien vuosien

tukkusähkön hintataso
nostaa erityisesti
päästöoikeuk-
sien hinta,

joka ensi vuoden alusta käynnistyvän Kioto-kauden nykyistä niukemman tarjonnan ja päästöoikeuksien leikkausten vuoksi on todennäköisesti moninkertainen nykytasoon verrattuna.

Imatran Seudun Sähkö Oy:n vähittäismyyntin hintoja korotettiin syyskuun alusta lukien hankintakustannusten nousua vastaavasti keskimäärin noin 10 prosentilla. Siirtohintoihin tehtiin samanaikaisesti pieniä tarkennuksia alaspäin. Sähkön kokonaistoimituksen hintataso nousi keskimäärin noin 5 prosenttia. Sähkön myynti- ja siirtohintamme ovat hinnankorotuksesta huolimatta edelleenkin hyvin kilpailukykyisiä ja olemme tälläkin hetkellä lähes kaikissa käyttäjäryhmissä jakelualueemme edullisin sähkönmyyjä.

Sähkön käyttö kasvoi Suomessa 5,5 terawattituntia eli 6,5 prosenttia edellisvuodesta. Valtaosa kasvusta johtui paperiteollisuuden kuuden viikon lakosta edellisvuonna, joka oli leikannut teollisuussektorin sähkön käyttöä. Loppusyksystä 12 kuukauden liukuva kokonaiskulutus ylitti 90 terawattitunnin rajan, mutta historiallisen lämpimän joulukuun



ansioista vuoden 2006 kulutus jäi hivenen tuosta määrästä. Koti- ja maatalouksien sähkön käyttö kasvoi keskimäärin 2,3 prosenttia.

Imatran Seudun Sähkönsiirto Oy:n verkkovastuualueella sähkön käyttö lisääntyi keskimäärin 1,7 prosenttia. Sähkönmyynnin markkinaosuudessa ei tapahtunut oleellisia muutoksia.


Sähkön hankinnan omavaraisuus ylitti tavoitteenamme olleen 50 prosentin rajan, kun maailman suurin turvelauhdelaite Haapavedellä siirtyi joulukuun alussa Kanteleen Voima Oy:n omistukseen. Osakkuusyhtiömme Kaakon Energia Oy on Kanteleen Voima Oy:n osakas. Vuoden 2006 alusta lukien tytäryhtiömme Imatran Energia Oy on huolehtinut myös Imatran kaupungin maakaasun hankinnasta kaupungin kanssa solmitun yhteishankintasopimuksen puitteissa. Yhteishankinnalla on saavutettu merkittäviä kustannussäästöjä erillishankintaan verrattuna.

Jakeluverkkoa rakennettiin aiempia vuosia selvästi enemmän. Tähän oli syynä erityisesti Rajapatsaan uuden sähköaseman vaatimat verkostojärjestelyt sekä entisestään vilkastunut kesämökkiliittymien kysyntä.

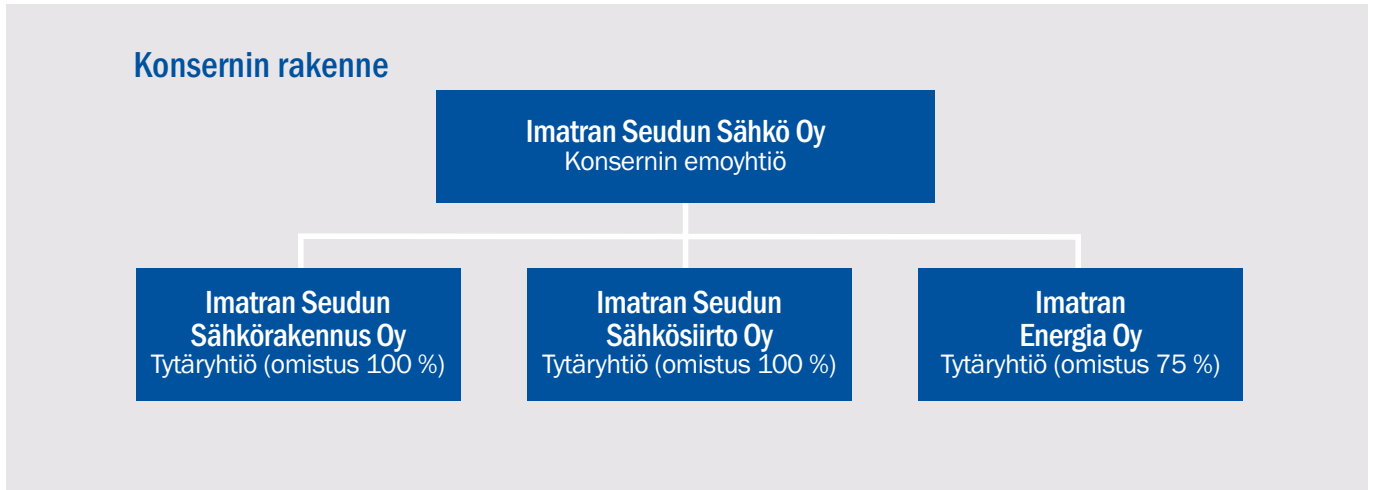


Taloudellisesti vuosi oli edellisvuosien hyvää tasoa. Tunnusluvut eivät ole kaikilta osin vertailukelpoisia edellisvuoteen, johtuen siirtoliiketoiminnan yhtiöittämisestä ja maakaasun yhteishankintaan siirtymisestä.

Kiitän asiakkaita, henkilökuntaa, hallintoa ja yhteistyökumppaneita hyvin sujuneesta yhteistyöstä ja luottamuksesta.


Aimo Sepponen
 toimitusjohtaja

KONSERNIN HALLINTO JA OMISTUS



KONSERNIN ORGANISAATIO

Imatran Seudun Sähkö Oy:n konsernin muodostavat emoyhtiö Imatran Seudun Sähkö Oy:n lisäksi sen tytäryhtiöt Imatran Seudun Sähkөрakennus Oy, Imatran Seudun Sähkөsiirto Oy sekä Imatran Energia Oy. Lisäksi konserni on osakkaana kahdes-

sa omistusyhteisyrietyksessä: Kaakon Energia Oy (omistusosuus 46 %) ja Suomen Voimatieto Oy (omistusosuus n. 22 %)

Tytäryrietykset

Imatran Seudun Sähkөрakennus Oy

Imatran Seudun Sähkөрakennus Oy on Imatran Seudun Sähkö Oy:n 100 %:sti omistama tytäryhtiö, joka tuottaa verkoston rakentamis- ja kunnossapitopalveluja erityisesti emoyhtiölleen Imatran Seudun Sähkö Oy:lle. Yhtiön palveluksessa on noin 30 henkilöä.

Imatran Seudun Sähkөsiirto Oy

Imatran Seudun Sähkö Oy yhtiöitti lainsäädännöstä johtuen siirtoliiketoimintansa 1.1.2006 alkaen. Uuden yh-

tiön nimi on Imatran Seudun Sähkön siirto Oy. Perustettu yhtiö on Imatran Seudun Sähkö Oy:n 100 %:sti omistama tytäryhtiö ja se vastaa sähkönjakelusta sekä rakennuttaa ja ylläpitää jakeluverkkoa. Siirtoyhtiö toimii ns. operointiyhtiönä ja verkko jäi kokonaisuudessaan emon omistukseen. Yhtiön palveluksessa on kuusi vakinaista henkilöä.

Imatran Energia Oy

Imatran Energia Oy on Imatran Seudun Sähkö Oy:n ja Imatran kaupungin yhdessä omistama yhtiö, joka tuottaa sähköä ja lämpöä kaasuturbiinivoimalaitoksessaan. Imatran Seudun Sähkö Oy omistusosuus yhtiöstä on 75 % ja Imatran kaupungin osuus 25 %. Yhtiöllä ei ole palkattua henkilökuntaa.

Tytäryhtiöiden toimintaa ja taloutta on kuvattu myöhemmin tässä vuosikertomuksessa.



Konsernin avaintiedot

	2006	2005
Liikevaihto (milj.euroa)	22,1	16,2
Liikevoitto (%)	15,9	22,3
Tilikauden voitto (milj.euroa)	3,5	3,9
Investoinnit (milj.euroa)	10,0	4,3
Tase (milj.euroa)	45,2	42,3
Sähkön siirto (GWh)	265	261
Käyttöpaikkoja (kpl)	23.307	23.002
Sähköverkostoa (km)	2.517	2.417
Sähköasemia (kpl)	5	5
Konsernin henkilöstö keskim.	66	65

OMISTUKSEN RAKENNE

Imatran Seudun Sähkö Oy:n osakkeet on jaettu kahteen sarjaan; A-sarjaan ja S-sarjaan. A-sarjan osakkeilla on 1 ääni ja S-sarjan osakkeilla 20 ääntä.

Vuoden 2006 varsinainen yhtiökokous päätti jakaa kunkin A-osakkeen ja kunkin S-osakkeen neljäksi osakkeeksi ja muutti samassa yhteydessä osakkeen nimellisarvoksi 0,50 euroa. Entisen jakamattoman osakkeen nimellisarvo oli 1,68 euroa. Yhtiökokouksessa on käytössä äänileikkuri, jonka mukaan kokousedustaja ei voi äänestää enemmällä kuin 3.200 A-osakkeen äänellä ja 32.000 S-osakkeen äänellä.

Vuoden 2006 lopussa osakeomistajia oli yhteensä 2.268 kpl.

Yhtiökokous

Yhtiön ylintä päätösvaltaa käyttää yhtiökokous. Imatran Seudun Sähkö Oy:n varsinainen yhtiökokous pidettiin Imatralla 12.4.2006 Imatran Seudun Sähkö Oy:n toimitiloissa.

Yhtiökokouksessa oli edustettuna 120 osakasta, jotka edustivat yhteensä 151.913 A-osaketta ja 69.079 S-osaketta. Kokouksessa läsnä olevien yhteinen äänimäärä oli 439.789 ääntä.

Varsinainen yhtiökokous päätti yhtiöjärjestyksen mukaisten yhtiökokousasioiden lisäksi muuttaa yhtiön yhtiöjärjestystä, siten että

7 § poistettiin kokonaan.

Yhtiössä jouduttiin pitämään myös ylimääräinen yhtiökokous 19.7.2006 yhtiöjärjestyksen sanamuodon muuttamisen vuoksi.

Ylimääräisessä yhtiökokouksessa oli edustettuna 46 osakasta, joilla oli 124.293 A-osaketta ja 57.891 S-osaketta. Kokouksessa läsnä olevien yhteinen äänimäärä oli 238.187 ääntä.

Hallintoneuvosto

Imatran Seudun Sähkö Oy:n hallintoneuvostoon kuuluu vuoden 2006 yhtiökokouksen päätöksen mukaisesti vähintään 15 ja enintään 24 jäsentä. Hallintoneuvoston jäsenen toimikausi päättyy vaalia seuraavan kolmannen varsinaisen yhtiökokouksen päättyessä. Hallintoneuvoston valitsee yhtiökokous.

Vuonna 2006 hallintoneuvostoon kuuluivat seuraavat jäsenet:
 Pekonen Pekka, *rehtori, pj.*
 Hanski Maili, *toiminnanjohtaja, vpj.*
 Anttolainen Jukka, *varatuomari*
 Gummerus Martti, *yrittäjä*
 Heiskanen Pekka, *toimitusjohtaja*
 Hinkkanen Pentti, *rahoitusjohtaja*
 Jäppinen Paavo, *professori*
 Kempainen Veli-Matti, *maanviljelijä*
 Kurronen Vesa, *maanviljelijä*
 Kärkäs Rauno, *maanviljelijä*
 Lintunen Pertti, *kaupunginjohtaja*



Luukkonen Helinä, *liikkeenharj.*
 Miikki Reino, *yrittäjä*
 Moilanen Tauno, *kaupunkineuvos*
 Molquentin Esko, *toimitusjohtaja*
 Niemeläinen Asko, *tekninen johtaja*
 Nykänen Harri, *aluepäällikkö*
 Ojalainen Paavo, *agronomi*
 Puuska Heikki, *projektipäällikkö*
 Ruotsalainen Pekka, *toimitusjohtaja*
 Saarelainen Pekka, *koulutuspääll.*
 Saarelainen Tommi, *proviisori, FaT*
 Tuuha Kaija, *agrologi-artesaani*
 Veijalainen Timo, *maanviljelijä*
 Hallintoneuvosto kokoontui 5
 kertaa vuonna 2006.



Hallitus

Imatran Seudun Sähkö Oy:n hallitukseen kuuluu vähintään 5 ja enintään 9 jäsentä. Yhtiön hallituksen valitsee hallintoneuvosto. Hallitus valitaan aina vuodeksi kerrallaan eli koko hallitus on aina erovuorossa.

Vuonna 2006 hallitukseen kuuluivat
 Sepponen Aimo, *yhtiön toimitusjohtaja, yli-insinööri, pj.*

Rahikainen Heikki, *ekonomi, taloustirehtööri, vpj.*
 Huhtanen Markku, *teknikko*
 Komi Pentti, *kunnallisneuvos*
 Koponen Ari, *kauppat. maist.*
 Multisilta Aulis, *talousjohtaja*
 Nevalainen Risto, *koulunjohtaja*
 Parkkinen Hannele, *kauppat.maist.*
 Välimäki Kari, *metsätalousinsinööri*

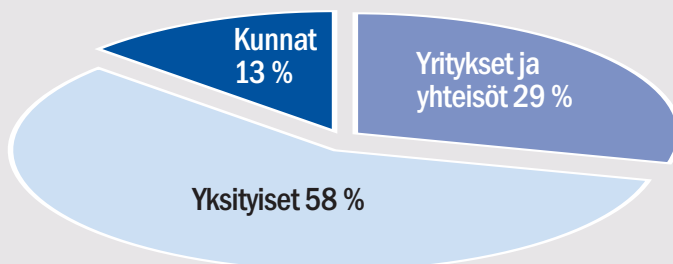
Hallituksen sihteerinä toimi hallintopäällikkö Riitta Huurinainen. Vuoden 2006 aikana hallitus kokoontui yhteensä 15 kertaa.

Tilintarkastajat

Tilintarkastajan valitsee yhtiökokous aina vuodeksi kerrallaan. Imatran Seudun Sähkö Oy:n tilintarkastajina ovat vuonna 2006 toimineet KHT Matti Pettersson ja toimitusjohtaja HTM Asko Tuomainen.

Varatilintarkastajina vuonna 2006 ovat toimineet KHT Antti Pitkäniemi ja HTM Juha Pulkkinen.

Osakkeiden jakautuminen prosentuaalisesti



Osakeomistus 31.12.2006

Kunnat	3 kpl
Yritykset ja yhteisöt	90 kpl
Yksityiset	2.175 kpl
Omistajia yhteensä	2.268 kpl

KONSERNIN TOIMINTA

ENERGIALIIKETOIMINTA

Sähkön hankinta

Skandinavian alkuvuosi oli kuiva ja kylmä ja vesitilanne jatkui niukkana aivan loppuvuoteen saakka. EU:n hiilidioksidin päästöoikeuksien hinta tuli huhtikuussa alas ja jatkoi laskua vuoden loppua kohden. Sähkön markkinahinnat olivat korkeimmillaan loppukesällä, mutta paraneva vesitilanne ja päästöoikeuksien hinnan lasku käänsivät sähkön hinnat laskuun loppuvuotta kohti. Laskevat markkinahinnat pienensivät sähkön vähittäishintojen nousupainetta.

Sähkönhankintamme vuoden 2006 aikana oli 196,6 GWh, jossa kasvua edellisestä vuodesta oli 1,2 %.

Imatran Energia Oy:n maakaasuvoimalaitoksen tuotanto kattoi Imatran Seudun Sähkö Oy:n sähkön hankinnasta 15 %. Vuoden 2006 alusta lähtien Imatran Energia Oy hankki ja myi edelleen maakaasun myös Imatran kaupungille. Imatran Energian voimalaitoksen peruseräohjelmaa jatkettiin, suurimpana toteutettuna kohteena molempien kaasuturbiinien ohjausautomaation uusinta.

Muu osa sähkön tarpeesta ostettiin Kaakon Energia Oy:ltä, joka hankki sähkönsä pohjoismaisesta sähköpörssistä ja kahdenkeskisillä ostosopimuksilla. Joulukuun 2006 alussa Kaakon Energia Oy:n omistukseen ja hankintaan mukaan tullut Haapaveden turvevoimalaitoksen osuus kattaa jatkossa enimmäkseen noin puolet koko Imatran Seudun Sähkö Oy:n nykyisestä sähkön vuosihankinnasta.

Sähkön myynti

Sähkön vähittäismyynti asiakkaillemme pysyi edellisvuoden tasolla. Imatran Seudun Sähkön vähittäismyyntin hinto- ja korotettiin syyskuun alussa noin 10%, mikä



vastaa kokonaissähkölaskussa keskimäärin noin 5% nousua. Sähkön myyntihintamme olivat lähes koko vuoden ajan alle Suomen kaikkien sähkönmyyjien keskihinnan.

Kanta-asiakkaita vuoden lopussa oli 11.525 kpl eli noin 60 % myyntisopimuksistamme. Uusia kanta-asiakkaita tuli vuoden aikana 753 kpl.

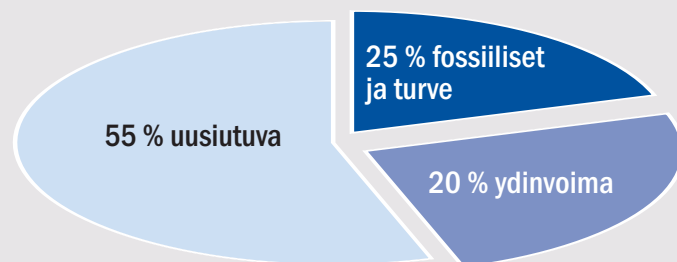
Yhtiö on tarjonnut asiakkaille myös Norppasähkö- ja Tuulisähkö-tuotteita, mutta niiden kysyntä on vähäistä.

Energialähteet

Alemmassa kuvassa on sähkön alkuperän ilmoittamista koskevan lain mukaiset tiedot Imatran Seudun Sähkö Oy vuonna 2005 asiakkaille myydyn sähkön alkuperästä ja päästöistä. Vuoden 2006 lopulliset tiedot saadaan markkinasähkön osalta vasta keuhällä 2007 pohjoismaisten sähkötilastojen valmistuttua.



ISS Oy sähkön alkuperä 2005



Norppasähkö: 100 % uusiutuvaa voimaa

Tuulisähkö: 100 % tuulivoimaa

Energialähteiden CO₂-ominaispäästö: 174 g/kWh

Energialähteiden käytetty ydinpolttoaine: 0,591 mg/kWh

KONSERNI- JA YRITYSPALVELUT -LIIKETOIMINTA

Konserni- ja yrityspalvelut -liiketoimintayksikkö tarjoaa mm. asiakkuudenhallinta-, mittaus-, hallinto- ja talouspalveluita konsernin yhtiöille, osakkuusyhtiöille sekä Imatran Seudun Sairauskassalle ja Imatran Energiasäätijälle.

Koko liiketoimintayksikön vahvuus on 23 henkilöä, joista hallintopalveluissa työskentelee 6 henkilöä, asiakaspalvelun ja mittauksen parissa 10 henkilöä sekä talous- ja laskentapalveluissa 7 henkilöä.

Taloushallinnon tietojärjestelmähanke

Talous- ja laskentapalveluissa otettiin vuoden 2006 alusta lukien käyttöön uusi talous-, materiaali- ja henkilöstöjärjestelmä. Hanke toteutettiin Suomen Voimatieto Oy:n toimesta yhteistyössä muiden omistajayritysten kanssa. Uuden järjestelmän myötä pystyttiin konsernin sisällä siirtymään kokonaan verkkolas-kuihin. Myös valmius verkkolas-kujen vastaanottamiseen on uudessa järjestelmässä.

Asiakastieto-järjestelmähanke

Asiakaspalvelun vuoden 2006 suurin panostus on ollut uuden asiakastietojärjestelmän käyttöönoton valmistelu. Uusi järjestelmä oli tarkoitettu ottaa käyttöön jo vuonna 2006, mutta käyttöönotto viivästyi vuoden 2007 puolelle. Järjestelmän hankinta tehtiin Suomen Voimatieto Oy:n puitteissa yhdessä muiden omistajayritysten kanssa.

Vuoden 2006 aikana paperisia laskuja lähetettiin yli 121.000 kpl ja sähköisessä muodossa olevia laskuja lähetettiin yli 3.000 kpl. Suoraveloituksen piirissä asiakaskunnasta oli vuoden loppulla liki 50 %.





tus tämän projektin puitteissa asentaa noin 18.000 kaukoluettavaa mittaria.

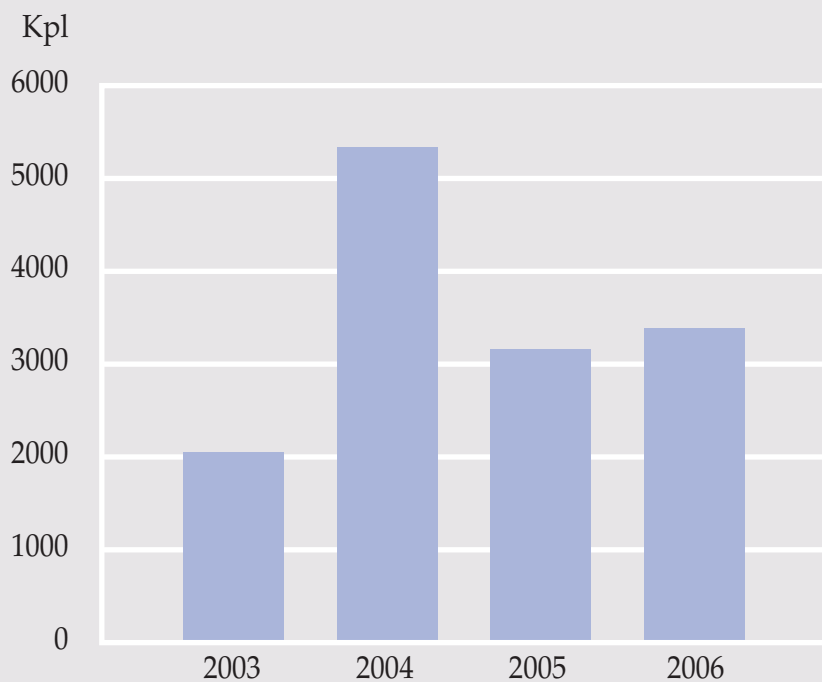
Mittareiden kaukoluenta muuttaa jatkossa mittareiden luentakäytäntöä. Vuonna 2006 mittarinlukijat kävivät lukemassa yhteensä 4.152 mittaria (2005 vuonna 6.969 mittaria) ja itseluentakortteja lähetettiin kaikkiaan 5.521 kpl (2005 vuonna 7.154 kpl). Työmaakeskusten mittareita käytiin lukemassa 34 kertaa.

Mittareiden kaukoluenta

Vuonna 2003 aloitettua kaukoluentaprojektia jatkettiin asentamalla kaukoluentamittareita Meltolaan, Saaraksiinmäelle, Korvenkantaan ja Karhumäelle. Kaukoluettavia mittalaitteita asennettiin vuoden aikana kaikkiaan 3.390 kpl. Suurimman osan uusista kaukoluettavista mittareista asensivat Kuusitunturi Oy:n asentajat. Omaan työhön oli keskitimien asennus, joita asennettiin 49 kpl.

Kaukoluettavia kohteita oli vuoden 2006 lopussa kaikkiaan 13.948 kpl, joista tuntimitattuja kohteita oli 232 kpl. Projekti jatkuu vielä ja kaikkiaan on tarkoi-

Kaukoluettavien mittareiden asentamisen edistyminen



HENKILÖSTÖ

Henkilöstön määrä, palvelusaika ja ikä

Vuoden 2006 aikana konsernin palveluksessa on ollut määräaikaiset mukaan lukien 76 henkilöä. Näiden henkilöiden yhteenlaskettu työpanos on 66 henkilötyövuotta.

Henkilöstön palvelusaika yrityksessä vuoden 2006 lopussa oli seuraava (luvuissa ovat mukana myös määräaikaisessa työsuhteessa olleet henkilöt):

Palvelusaika yrityksessä	Henkilöiden lukumäärä	%
< 1 vuotta	10	13
1 – 2 vuotta	7	9
2 – 5 vuotta	9	12
5 – 10 vuotta	5	6
10 - 20 vuotta	10	13
20 -30 vuotta	17	23
30 > vuotta	18	4
Yhteensä	76	100

Henkilöstön sukupuolijakauma on vuonna 2006 ollut 25 naista ja 51 miestä. Henkilöstön keski-

ikä on 43,7 vuotta, joka on hie- man alempi kuin edellisenä vuonna. Alle 30-vuotiaita oli viime vuoden lopussa 14 henkilöä, joista suurin osa oli määräaikaisessa työsuhteessa. Ikäluokassa 30 - 40-vuotiaita 11 henkilöä, 41 - 50-vuotiaita oli 25 henkilöä ja yli 50-vuotiaita 26 henkilöä.

Henkilöstön koulutus

Vuoden 2006 koulutukset painot- tuivat uusiin tietojärjestelmiin. Koulutuksista osa järjestettiin Suomen Voimatieto Oy:n osakasyhtiöiden henkilöiden kanssa yhteiskoulutuksena ja valtaosa yhtiökohtaisena koulutuksena. Henkilöstöä on myös kannustettu suorit- tamaan omaan alaan liitty- viä ammatti- ja erikoisam- mattitutkintoja. Vuonna



2006 valmistui yksi ammattitutkinto ja lisäksi yksi toimihenkilö suoritti tradenomin tutkinnon työn ohessa. Henkilöstö on lisäksi osallistunut muihin oman alan koulutustapahtumiin. Konsernin henkilöstön koulutuksiin käytettiin yhteensä 1,3 % kokonaistyöajasta.

Henkilöstösosiaalinen toiminta

Henkilöstön työterveyshuolto järjestetään lakisääteistä työterveyshuoltopalvelua laajempänä ja palvelut ostetaan yksityiseltä paikalliselta työterveyspalvelujen tuottajalta. Henkilöstö saa lakisääteisen työterveyshuoltopalvelun lisäksi maksutta sairauden toteamiseksi tarvittavat lääkärikäynnit sekä tutkimukset. Lisäksi henkilöstölle on järjestetty mahdollisuus osallistua vuosittain kuntotesteihin ja henkilökohtaiseen terveysohjaukseen. Sairauspoissaoloja konsernin henkilöstölle kertyi vuonna 2006 yhteensä 4,8 % kokonaistyöajasta.

Henkiseen jaksamisen tueksi on yhtiö järjestänyt henkilöstölle ja heidän perheenjäsenilleen EAP-palvelun (ennakoivan avun palvelu). Palvelu on luonteeltaan keskusteluapua, jossa pyritään tukemaan henkilön omaa ongelmanratkaisua. Kyseessä ei ole julkisten palvelujen kilpailija, vaan EAP-palvelu on muita palveluja tukevaa toimintaa ja sitä tehdään

yhteistyössä työterveyshuollon kanssa.

Yhtiössä on myös sairauskassa, johon kuuluu Imatran Seudun Sähkö Oy:n, Imatran Seudun Sähkörakennus Oy:n, Imatran Seudun Sähkönsiirto Oy:n, Suomen Voimatieto Oy:n ja Kaakon Energia Oy:n palveluksessa oleva henkilöstö. Kulunut vuosi oli sairauskassan 56. vuosi. Kassan kautta korvataan henkilöstölle aiheutuvat lääke- ja hoitokulut sekä hammaslääkäripalvelut ja silmälasien hankinta tiettyyn rajaan saakka.

Palvelusvuosimuistamiset

Pitkään ISS-konsernissa palvelleita henkilöstön ja hallinnon edustajia muistettiin yhtiön vuosipäivän ajankohtaan pidetyssä tilaisuudessa.

40 palvelusvuotta:

Martti Rajjas

30 palvelusvuotta:

Markku Asikainen

Arto Jaakkonen

Pekka Heiskanen (hallinto-
neuvosto)

Markku Huhtanen (hallitus)

20 palvelusvuotta:

Matti Halko

Esko Heikinheimo

Ippo Kojo

Matti Valtonen

10 palvelusvuotta:

Tauno Moilanen (hallinto-
neuvosto)



IMATRAN SEUDUN SÄHKÖSIIRTO OY

Imatran Seudun Sähkösiirto Oy on Imatran Seudun Sähkö Oy:n kokonaan omistama sähkömarkkinalain mukainen verkonhaltija, joka vastaa siirtopalveluista emoyhtiön omistamassa sähköverkossa.

Verkkoliiketoiminta on viranomaissääntelyn alaista toimintaa, jolle on määritelty mm. kohtuullisen tuoton laskentamalli. Ensimmäinen kohtuullisen tuoton valvontajakso käsit-

tää vuodet 2005-2007. Ensimmäisen valvontajakson kohtuullisen tuoton arviointi tapahtuu energiamarkkinaviraston toimesta vuoden 2008 aikana. Mahdollinen yli- tai alituotto otetaan huomioon seuraavan nelivuotisen valvontajakson hinnoittelussa. Vuoden 2005 väliaikaraportin mukaan tarvetta siirtohintojen oleellisiin muutoksiin ei sääntelyn perusteella näyttäisi olevan.

Yhtiön hallinnassa oli kertomusvuoden lopussa yhteensä 2.517 km verkostoa. Uusia liittymiä kytkettiin kaikkiaan 134 kpl, josta 78 oli vapaa-ajan asuntoja.

Verkkoa rakennutettiin aiempia vuosia selvästi

enemmän, johtuen pääasiassa Rajapatsaan uuden sähköaseman aiheuttamista verkostojärjestelyistä sekä vilkastuneesta kesämökkiliittymien kysynnästä. Suoritemäärien noususta ja erikoisrakenteiden hinta-arvioiden ylittymisestä johtuen verkostoinvestointien määrä ylitti huomattavasti kertomusvuodelle budjetoidun määrän.

Pitkien sähkökatkojen osalta vuosi oli edellisvuotta huonompi, johtuen marraskuun alun voimakkaasta lumentulosta sekä 15.12. riehuneesta myrskystä. Vakiokorvauksia yli 12 tunnin katkoksista maksettiin noin 100 asiakkaalle yhteensä noin 2.700 euroa.

Yhtiön liikevaihto oli yhteensä 7,5 miljoonaa euroa, josta siirtomaksujen osuus oli 7,2 miljoonaa euroa. Emoyhtiölle annetun konserniavustuksen määrä oli 0,57 miljoonaa euroa ja tilikauden voitto 0,41 miljoonaa euroa.

Henkilökunnan määrä vuoden lopussa oli 6 henkilöä.

IMATRAN SEUDUN SÄHKÖRAKENNUS OY

Imatran Seudun Sähkörakennus Oy on vuonna 1999 toimintansa aloittanut, Imatran Seudun Sähkö Oy:n kokonaan omistama, pääasiassa emoyhtiön sähköverkos-



ton ja sisaryhtiö Imatran Energia Oy:n omistaman kaasuturbiini-voimalaitoksen rakennus-, käyttö- ja kunnossapitopalveluja tuottava yhtiö.

Yhtiön tilikauden 2006 liikevaihto oli 3,5 miljoonaa euroa, josta konserniyhtiöiden osuus oli 84 prosenttia. Liikevaihto kasvoi 3,8 prosenttia edellisvuoteen verrattuna. Tilikauden tulos oli 3,8 prosenttia liikevaihdosta. Emoyhtiö Imatran Seudun Sähkö Oy:lle annettiin 0,5 miljoonan euron suuruinen konserniavustus.

Yhtiön palveluksessa oli tilikauden aikana keskimäärin 4 (6) toimihenkilöä ja 26 (28) työntekijää (suluissa vuoden 2005 luvut).

Tuloskehityksen alkaneella tilikaudella arvioidaan olevan hyvä. Konsernin ulkopuolisille tahoille tarjotaan työsuorituksia entiseen tapaan resurssien sallimissa puitteissa. Uuden työvoiman kasvatustyö jatkuu.



IMATRAN ENERGIA OY

Vuosi oli Imatran Energia Oy:n 19. toimintavuosi. Emoyhtiö Imatran Seudun Sähkö Oy:n omistusosuus yhtiöstä on 75 prosenttia ja loput 25 prosenttia omistaa Imatran kaupunki.

Yhtiön omistama kaasuturbiini-voimalaitos on emoyhtiön hallinnassa ja käytössä, ja yhtiöllä ei ole omaa henkilökuntaa.

Lämmöntuotanto oli 84,0 GWh, jossa lisäystä edellisvuoteen oli 1,1 prosenttia. Sähköntuotanto kasvoi 5,9 prosenttia ja oli yhteensä 30,5 GWh.

Liikevaihto oli yhteensä 7,3 miljoonaa euroa, mikä on yli kaksinkertainen edellisvuoteen verrattuna. Kasvu johtui pääosin vuoden 2006 alussa alkaneesta

maakaasun jälleenmyynnistä Imatran kaupungille. Kertomusvuoden alussa astui voimaan maakaasun yhteishankintasopimus, joka kattaa myös Imatran kaupungin käyttämän kaasun. Yhteishankinta alentaa erillishankintaan verrattuna merkittävästi sekä yhtiön että kaupungin hankintakustannuksia.

Noin miljoonan euron suuruinen voimalaitoksen perusrakennusinvestointi eteni suunnitelmiensa mukaisesti ja loppuosa investoinneista tehdään kuluvan vuoden aikana.

Konsulttityönä teetettiin sähkön ja lämmön yhteistuotannon lisäämisvaihtoehtojen päivitys. Selvityksen mukaan ei lisärakentaminen energioiden nykyisillä hintasuhteilla ole kannattavaa.

TILINPÄÄTÖS

HALLITUKSEN TOIMINTAKERTOMUS

Yleistä

Vuosi 2006 oli Imatran Seudun Sähkö -konsernin 19. ja emoyhtiö Imatran Seudun Sähkö Oy:n 78. toimintavuosi. Konserniin kuuluivat verkonrakennus- ja kunnosapitoyhtiö Imatran Seudun Sähkörakennus Oy ja verkkoliiketoimintayhtiö Imatran Seudun Sähkönsiirto Oy, jotka emoyhtiö omistaa kokonaan, sekä energian tuotantoyhtiö Imatran Energia Oy, josta emoyhtiön omistusosuus on 75 %. Imatran Energia Oy:llä

ei ole palveluksessaan omaa henkilökuntaa ja sen omistama voimalaitos on emoyhtiön hallinnassa ja käytössä.

Olennaiset tapahtumat tilikaudella

Imatran Seudun Sähkönsiirto Oy aloitti varsinaisen liiketoimintansa 1.1.2006. Imatran Energia Oy teki Imatran kaupungin kanssa maakaasun yhteishankintasopimuksen, mistä johtuen sen liikevaihto yli kaksinkertaistui edellisvuoteen verrattuna. Tytäryhtiöiden toiminta ja talous on selostettu tarkemmin em. yhtiöiden toimintakertomuksissa.

Imatran Seudun Sähkö Oy:n sähkön hankinta, verkostohäviöt ja oma käyttö mukaan luetuna oli yhteensä 196,6 GWh, josta tytäryhtiö Imatran Energia Oy:n tuotanto

kattoi 15,0 %. Hankinta kasvoi edellisvuoteen verrattuna 1,2.%. Loppuasiakasmyynti oli yhteensä 186,7 GWh. Sähkönmyynnin markkinaosuudessa omalla jakelualueella ei tapahtunut oleellisia muutoksia edellisvuoteen verrattuna.

Jakeluverkostoon liitetyille sähkökäyttäjille kirjattiin sähkön siirtoa yhteensä 265,0 GWh, jossa oli kasvua 1,7 %.

Lämmön tuotanto kasvoi 1,1 % ja oli yhteensä 84,1 GWh. Sähköntuotanto kasvoi vastavasti 5,9 % ja oli yhteensä 30,5 GWh. Tuotannon kasvu edellisestä vuodesta johtui kylmemmästä talvesta, eikä edellisvuoden kaltaisia, tuotantoa merkittävästi rajoittaneita, konerikkoja myöskään esiintynyt. Konsernin ulkopuolelta tuleva sähkö hankittiin osakkuusyhtiö Kaakon Energia Oy:n (omistusosuus 46%) välityksellä suoraan tuottajilta ja sähköpörssistä sekä joulukuun alusta lukien osittain myös Kaakon Energia Oy:n osakkuussähköä Haapaveden turvevoimalaitokselta.

Verkkoon liitettyjen käyttöpaikkojen lukumäärä vuoden lopussa oli 23.307 kpl (edellisenä vuonna 23.002). Uusia liittymiä kytkettiin 134 kpl (110), joista kesämökkejä 78 kpl (43). Kantaasiakkaiden lukumäärä vuoden lopussa oli 11.525 kpl eli 60 % koko asiakaskunnasta.



Olellaiset tapahtumat tilikauden päättymisen jälkeen

Hallituksella ei ole tiedossa asioita tai tapahtumia, joilla olisi olennaisia vaikutuksia yhtiön tilaan.

Talous ja keskeisimmät yhtiön kehitystä kuvaavat tunnusluvut

1.12.2005 lähtien voimassa olleita sähköenergian myyntituotteiden hintoja korotettiin 1.9.2006 alkaen keskimäärin 10 prosenttia. Siirtohintoja laskettiin samasta ajankohdasta lukien keskimäärin 3 prosenttia. Taseeseen kirjattujen liittymismaksujen muutos oli 0,6 (0,4) miljoonaa euroa. Kantaasiakasalennus on koko vuoden ollut 6 % myyntituotteiden hinnasta.

Konsernin käyttöomaisuusinvestoinnit olivat yhteensä 7,3 (4,2) miljoonaa euroa, josta sähköver-

koston osuus oli 6,5 (3,9) miljoonaa euroa. Investoinnit muihin sijoituksiin olivat 2,7 (0,1) miljoonaa euroa. Konsernin liikevaihto oli 22,1 miljoonaa euroa, mikä on 36,1 % enemmän kuin edellisenä vuonna. Emoyhtiön liikevaihto oli 9,2 miljoonaa euroa, jossa vähennystä edellisvuoteen oli 34,2 prosenttia. Suuret muutokset liikevaihdossa ja eräissä muissa toimintaa kuvaavissa tunnusluvuissa johtuivat pääosin edellä mainituista verkkoliiketoiminnan yhtiöittämisestä ja maakaasun yhteishankinnan aloittamisesta.

Yhtiökokous

Varsinaisessa yhtiökokouksessa 12.4.2006 annettiin hallitukselle valtuudet vuoden ajaksi yhtiökokouksesta päättää suunnatusta uusmerkinnästä. Valtuutusta ei kertomusvuonna ole käytetty.

Hallituksen esitys voitonjaoksi tilikaudelta 01.01. - 31.12.2006

Osinkoa jaetaan	
1,07 €/ osake	1.861.560,32 €
Käyttörahaan siirretään	140.287,94 €
Tulostilille jätetään	0,00 €
Tilikauden voitto	2.001.848,26 €

Yhtiön taloudellisessa asemassa ei tilikauden päättymisen jälkeen ole tapahtunut olennaisia muutoksia. Yhtiön maksuvalmius on hyvä, eikä ehdotettu voitonjako vaaranna hallituksen näkemyksen mukaan yhtiön maksukykyä.

Arvio todennäköisestä tulevasta kehityksestä

Imatran Seudun Sähkö Oy:n sähkömyynnin kilpailukyvyyn odotetaan markkinahintojen voimakkaista vaihteluista huolimatta pysyvän hyvänä. Lisääntynyt oman tuotannon osuus on osaltaan vaimentamassa markkinahintojen suoraa vaikutusta jälleenmyyntihintoihin. Myyntituotteiden hintataso ja -rakenne tarkistetaan tarvittaessa markkinatilanteen ja -hintojen muutoksia vastaavasti. Tavoitteena on kuitenkin jatkossakin pitkäjänteinen ja vakaa hinnoittelu.

Konserni	2006	2005	2004
Liikevoitto (Meur)	3,5	3,6	3,9
Liikevoitto-%	15,9	22,3	23,2
Oman pääoman tuotto-%	12,4	17,7	16,7
Omavaraisuusaste	54,8	54,2	54,3
Emo	2006	2005	2004
Liikevoitto (Meur)	2,6	3,8	4,0
Liikevoitto-%	28,6	26,9	28,9
Oman pääoman tuotto-%	10,2	18,4	16,3
Omavaraisuusaste	58,0	61,0	61,0

Tytäryhtiö Imatran Seudun Sähkön siirto Oy:lle vuokratun jakeluverkoston vuokra (ja tytäryhtiön siirtotariffien taso) pidetään Energiamarkkinaviraston määrittelemällä jakeluverkostoon sitoutuneen pääoman kohtuullista tuottoa vastaavalla tasolla.

Konsernin kokonaisinvestointien arvioidaan olevan noin 4,7 miljoonaa euroa, josta jakeluverkoston osuus on noin 3,2 miljoonaa.

Ydinvoiman lisärakentamishanke etenee jäljessä alkuperäisestä aikataulusta ja uusi käyttöönottoajankohta on viimeisimpien arvioiden mukaa keväällä 2011. Viivästyminen ei kuitenkaan vaikuta merkittävästi yhtiön sähkön hankintakustannuksiin tehtyjen suojauskauppojen ansiosta. Olemme mukana hankkeessa Etelä-Pohjanmaan Voima Oy:n (EPV) osakkaana.

EPV:n tytäryhtiö Tornion Voima Oy rakentaa kotimaisiin polttoaineisiin perustuvan energiatehokkaan sähkön ja lämmön yhteistuotantolaitoksen Tornioon Outokumpu Tornio Worksin tehtaahan yhteyteen. Laitoksen käyttöönotto on vuoden 2008 alussa. Imatran Seudun Sähkö Oy on mukana hankkeessa sekä EPV:n että Kaakon Energia Oy:n osakkaana. Imatran Seudun Sähkö Oy ja osakkuusyhtiö Kaakon Energia Oy ovat lisäksi mukana useissa sähköyhtiöiden yhteisprojekteis-

sa, joissa tavoitteena on hankkia lisää omaa sähköntuotantokapasiteettia.

Konsernin taloudellisen tilanteen odotetaan kehittyvän edellisten vuosien tapaan vakaasti.

Arvio toiminnan merkittävimmistä riskeistä ja epävarmuustekijöistä

Konsernin liiketoimintojen kannalta keskeisimmät riskit ovat sähkön hankinnan, oman tuotannon ja päästöoikeuksien hintariskit sekä luonnonilmiöihin liittyvät sähköverkon materiaali- ja keskeytysriskit. Hintariskeihin on varauduttu siten, että suojauskaupat on tehty käytettävissä olevilla johdannaistuotteilla hallituksen hyväksymien riskienhallintaperiaatteiden mukaisesti. Konsernilla on lisäksi hallituksen hyväksymä vakuutuspolitiikka, jossa on määritelty vakuuttamisen periaatteet materiaali- ja keskeytysvahinkojen osalta. Toiminnan riskikartoitukset ja vakuutuspolitiikka päivitetään kahden vuoden välein.

Henkilöstöä kuvaavat tunnusluvut 2006 (2005, 2004)

Henkilöstön keskimääräinen lukumäärä tilikaudella oli emoyhtiössä 27 (33, 34) henkilöä ja koko konsernissa 66 henkilöä

(65, 62). Tilikauden palkat ja palkkiot olivat emon osalta 1,1 (1,1, 1,0) miljoonaa euroa ja konsernin vastaavat luvut 2,4 (2,1, 2,0) miljoonaa euroa.

Ympäristöasiat

Tytäryhtiö Imatran Energia Oy:ltä kului Hiilidioksidipäästöoikeuksia vuoden 2006 aikana 27.364 tonnia. Alkujaossa päästöoikeuksia vuodelle 2006 saatiin 23.947 tonnia, joista vuoden 2005 puuttuvia päästöoikeuksia varten oli lainattu 2.226 tonnia. Vuoden aikana oikeuksia hankittiin 11.049 tonnia. Hankituista päästöoikeuksista käytettiin 5.643 tonnia korvaamaan vuoden 2006 päästöoikeuksia. Loput 5.406 tonnia käytetään vuoden 2007 aikana.

Yhtiön osakkeet

Yhtiöllä on 1.739.776 osaketta, joiden nimellisarvo on 0,50 euroa. A-osakkeita on 1.267.008 kpl ja S-osakkeita 472.768 kpl. A-sarjan osakkeilla on 1 ääni/osake ja S-sarjan osakkeilla 20 ääntä/osake.

TULOSLASKELMAT: KONSERNI JA EMOYHTIÖ

	Konserni		Emo	
	1.1.-31.12.2006	1.1.-31.12.2005	1.1.-31.12.2006	1.1.-31.12.2005
Liikevaihto	22 098 574,94	16 242 689,72	9 235 480,06	14 047 516,40
Valmistus omaan käyttöön	1 645 146,71	2 085 106,62		
Liiketoiminnan muut tuotot	215 917,03	742 037,36	3 779 966,11	977 665,56
Materiaalit ja palvelut				
Aineet, tarvikkeet ja energia				
Ostot tilikauden aikana	12 577 504,86	7 800 961,38	6 202 660,72	5 248 053,89
Varastojen muutos	-62 450,76	35 958,24		
Ulkopuoliset palvelut	1 623 326,71	1 775 652,51	116 805,94	1 963 150,28
Materiaalit ja palvelut yhteensä	14 138 380,81	9 612 572,13	6 319 466,66	7 211 204,17
Henkilöstökulut				
Palkat ja palkkiot	2 423 818,21	2 136 745,02	1 141 450,05	1 065 187,44
Henkilösivukulut				
Eläkekulut	433 602,50	423 930,33	198 200,38	233 710,08
Muut henkilösivukulut	167 652,14	146 288,54	92 204,95	89 948,97
Henkilöstökulut yhteensä	3 025 072,85	2 706 963,89	1 431 855,38	1 388 846,49
Poistot ja arvonalentumiset				
Suunnitelman mukaiset poistot	1 946 213,16	1 779 172,44	1 716 102,77	1 533 542,65
Konsernireservin tuloutus		1 473,55		
Poistot ja arvonalentumiset yhteensä	1 946 213,16	1 780 645,99	1 716 102,77	1 533 542,65
Liiketoiminnan muut kulut	1 343 448,21	1 351 350,93	903 739,29	1 107 789,44
Liikevoitto	3 506 523,65	3 618 300,76	2 644 282,07	3 783 799,21
Rahoitustuotot ja -kulut				
Osinkotuotot	292 979,20	470 983,50	291 347,50	469 867,50
Muut korko- ja rah.tuotot	430 829,57	834 734,96	452 819,78	833 882,71
Osuus osakkuusyhtiön voitosta/tappiosta	-125 721,07	-21 141,40		
Arvonalentumiset pysyvien vastaavien osakkeista		-62 397,60		-62 397,60
Arvonalentumiset vaihtuvien vastaavien rahoitusarvopapereista		267 687,53		267 687,53
Korkokulut ja muut rahoituskulut	8 422,17	-3,24	8 416,93	
Rahoitustuotot ja -kulut yhteensä	589 665,53	1 489 863,75	735 750,35	1 509 040,14
Voitto ennen satunnaisia eriä	4 096 189,18	5 108 164,51	3 380 032,42	5 292 839,35
Satunnaiset erät				
Satunnaiset tuotot	590 679,58		1 660 679,58	200 000,00
Voitto ennen tilinpäätössiirtoja ja veroja	4 686 868,76	5 108 164,51	5 040 712,00	5 492 839,35
Tilinpäätössiirrot				
Poistoeron muutos			-2 352 759,73	-1 359 701,36
Tuloverot	-795 374,88	-1 027 127,97	-686 104,01	-950 847,22
Laskennalliset verot	-353 759,90	-233 970,72		
Vähemmistöosuudet	9 645,55	37 409,04		
Tilikauden voitto	3 547 379,53	3 884 474,86	2 001 848,26	3 182 290,77

TASEET: KONSERNI JA EMOYHTIÖ

	Konserni 31.12.2006	31.12.2005	Emo 31.12.2006	31.12.2005
VASTAAVAA				
Pysyvät vastaavat				
Aineettomat hyödykkeet				
Johtoalueiden kertakaikkiset korvaukset	173 191,36	179 142,58	172 420,85	179 142,58
Liittymismaksut	24 196,96	25 855,29	20 833,20	22 491,53
Muut pitkävaikutteiset menot	93 826,44	110 303,39	82 857,02	109 340,25
	291 214,76	315 301,26	276 111,07	310 974,36
Aineelliset hyödykkeet				
Maa- ja vesialueet	374 916,35	377 230,93	275 001,21	277 315,79
Rakennukset ja rakennelmat	1 631 183,16	1 518 950,04	1 335 176,49	1 458 849,81
Verkosto	22 586 555,90	17 482 791,34	24 524 567,35	18 603 754,24
Koneet ja kalusto	1 498 437,52	1 058 407,22	152 505,11	150 224,62
Enn.maksut ja kesk.eräiset hankinnat	253 491,04	642 675,53	37 565,60	259 197,84
	26 344 583,97	21 080 055,06	26 324 815,76	20 749 342,30
Sijoitukset				
Osuudet saman konsernin yrityksissä			1 328 137,16	997 957,15
Osuudet omistusyhteisyrietyksissä	40 673,51	166 394,58	29 464,16	29 464,16
Muut osakkeet ja osuudet	5 590 931,11	2 916 831,11	5 590 931,11	2 916 831,11
Muut saamiset	4 050,00			
	5 635 654,62	3 083 225,69	6 948 532,43	3 944 252,42
Pysyvät vastaavat yhteensä	32 271 453,35	24 478 582,01	33 549 459,26	25 004 569,08
Vaihtuvat vastaavat				
Vaihto-omaisuus				
Aineet ja tarvikkeet	235 598,07	173 147,31		
	235 598,07	173 147,31	0,00	0,00
Saamiset				
Pitkäaikaiset saamiset				
Saamiset saman konsernin yrityksiltä				13 760,00
Saamiset omistusyhteisyrietyksiltä	400 200,05	400 200,05	400 200,05	400 200,05
Muut saamiset	399,50			
	400 599,55	400 200,05	400 200,05	413 960,05
Laskennallinen verosaaminen	623 372,87	374 393,14		
Lyhytaikaiset saamiset				
Myyntisaamiset	4 925 782,24	4 470 123,27	3 925 307,42	3 949 445,48
Saamiset saman konsernin yrityksiltä			3 720 947,80	503 987,20
Saamiset omistusyhteisyrietyksiltä	200 452,04	45 488,76	200 452,13	45 197,79
Muut saamiset	99 382,04	6 055,40	310 932,80	2 373,40
Siirtosaamiset	88 560,25	494 934,67	7 905,41	372 973,22
	5 314 176,57	5 016 602,10	8 165 545,56	4 873 977,09
Rahoitusarvopaperit	4 083 855,58	10 241 054,59	4 083 855,58	10 241 054,59
Rahat ja pankkisaamiset	2 247 807,60	1 629 064,37	1 409 929,61	614 482,91
Vaihtuvat vastaavat yhteensä	12 905 410,24	17 834 461,56	14 059 530,80	16 143 474,64
VASTAAVAA YHTEENSÄ	45 176 863,59	42 313 043,57	47 608 990,06	41 148 043,72

VASTATTAVAA	Konserni 31.12.2006	31.12.2005	Emo 31.12.2006	31.12.2005
Oma pääoma				
Osakepääoma	869 888,00	731 523,29	869 888,00	731 523,29
Ylikurssirahasto	131 348,04	131 348,04	131 348,04	131 348,04
Vararahasto	9 130,10	9 130,10	9 130,10	9 130,10
Muut rahastot				
Yhtiöjärjestyksen mukainen rahasto	11 812 373,79	10 616 959,73	11 812 373,79	10 616 959,73
Edellisten tilikausien voitto	7 845 146,46	7 142 882,71		
Tilikauden voitto	3 547 379,53	3 884 474,86	2 001 848,26	3 182 290,77
	24 215 265,92	22 516 318,73	14 824 588,19	14 671 251,93
Vähemmistöosuus	507 172,75	406 823,40		
Tilinpäätössiirtojen kertymä				
Poistoero			12 795 557,29	10 442 797,56
Pakolliset varaukset				
Eläkevaraus	111 616,00	137 600,00	111 616,00	137 600,00
Vieras pääoma				
Laskennallinen verovelka	3 474 785,56	2 872 045,14		
Pitkäaikainen				
Muut velat				
Liittymismaksut	13 171 228,87	12 563 782,26	13 171 228,87	12 563 782,26
	13 171 228,87	12 563 782,26	13 171 228,87	12 563 782,26
Lyhytaikainen				
Saadut ennakot	82 648,16	8 531,49		8 531,49
Ostovelat	1 597 023,12	991 691,12	78 064,15	477 692,28
Velat saman konsernin yrityksille			5 877 135,30	503 374,42
Velat omistusyhteisyriyksille	8 026,75	78 033,90	8 026,75	78 033,90
Muut velat	833 260,15	1 179 015,91	353 741,68	1 013 607,24
Siirtovelat	1 175 836,37	1 559 201,62	389 031,83	1 251 372,64
	3 696 794,55	3 816 474,04	6 705 999,71	3 332 611,97
Vieras pääoma yhteensä	20 342 808,92	19 252 301,44	19 877 228,58	15 896 394,23
VASTATTAVAA YHTEENSÄ	45 176 863,59	42 313 043,57	47 608 990,06	41 148 043,72

RAHOITUSLASKELMAT: KONSERNI JA EMOYHTIÖ

	Konserni		Emoyhtiö	
	01.01. - 31.12.2006	01.01. - 31.12.2005	01.01. - 31.12.2006	01.01. - 31.12.2005
Liiketoiminnan rahavirta				
Voitto ennen satunnaisia eriä	4 096 189,18	5 108 164,51	3 380 032,42	5 292 839,35
Oikaisut liikevoittoon	2 051 797,14	927 774,91	1 587 018,16	582 964,96
Käyttöpääoman muutos	-728 489,11	-841 951,64	81 819,27	-992 629,91
Satunnaiset erät	590 679,58		590 679,58	
Maksetut verot	-1 149 134,78	-1 261 098,69	-686 104,01	-950 847,22
Liiketoiminnan rahavirta	4 861 042,01	3 932 889,09	4 953 445,42	3 932 327,18
Investointien rahavirta				
Investoinnit aineellisiin ja aineettomiin hyödykkeisiin	-7 263 054,96	-4 203 975,67	-7 333 112,30	-4 354 797,37
Aineellisten ja aineettomien hyödykkeiden luovutustulot	180 401,64	431 500,00	179 500,00	430 000,00
Investoinnit muihin sijoituksiin	-2 678 120,00	-88 060,10	-3 004 280,01	-371 218,56
Lainasaamisten muutos	-399,50	-45 264,43	13 760,00	229 828,92
Investointien rahavirta	-9 761 172,82	-3 905 800,20	-10 144 132,31	-4 066 187,01
Rahoituksen rahavirta				
Pitkäaikaisten lainojen muutos:				
Korottomien liittymismaksujen muutos	607 446,61	419 181,68	607 446,61	419 181,68
Muiden korottomien pitkäaikaisten velkojen muutos	602 740,42	290 889,26		
Rahoitusarvopapereiden muutos	6 157 199,01	524 062,32	6 157 199,01	524 062,32
Maksetut osingot	-1 848 512,00	-1 522 304,00	-1 848 512,00	-1 522 304,00
Saadut ja maksetut konserniavustukset			1 070 000,00	200 000,00
Rahoituksen rahavirta	5 518 874,04	-288 170,74	5 986 133,62	-379 060,00
Rahavarojen muutos	618 743,23	-261 081,85	795 446,73	-512 919,83
Rahavarat 01.01.	1 629 064,37	1 890 146,22	614 482,91	1 127 402,74
Rahavarat 31.12.	2 247 807,60	1 629 064,37	1 409 929,64	614 482,91
Käyttöpääoman muutos:				
Vaihto-omaisuuden muutos	-62 450,76	35 958,24		
Korottomien lyhytaik. saamisten muutos	-546 554,20	-2 286 930,62	-3 291 568,47	-2 509 544,00
Korottomien lyhytaik. velkojen muutos	-119 484,15	1 409 020,74	3 373 387,74	1 516 914,09
	-728 489,11	-841 951,64	81 819,27	-992 629,91

TILINPÄÄTÖKSEN ALLEKIRJOITUS

Imatralla 12.03.2007



Aimo Sepponen
puheenjohtaja



Markku Huhtanen



Pentti Komi



Ari Koponen



Aulis Multisilta



Risto Nevalainen



Hannele Parkkinen



Heikki Rahikainen



Kari Välimäki

TILINPÄÄTÖSMERKINTÄ

Toimintakertomus ja tilinpäätös on laadittu hyvän kirjanpitotavan mukaisesti. Suoritetusta tilintarkastuksesta on tänään annettu kertomus.

Imatralla 15.03.2007



Matti Petterson
KHT



Asko Tuomainen
HTM

TILINTARKASTUSKERTOMUS

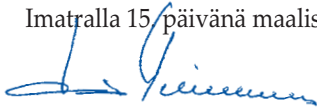
Imatran Seudun Sähkö Oy:n osakkeenomistajille

Olemme tarkastaneet Imatran Seudun Sähkö Oy:n kirjanpidon, tilinpäätöksen, toimintakertomuksen ja hallinnon tilikaudelta 1.1.-31.12.2006. Hallitus ja toimitusjohtaja ovat laatineet toimintakertomuksen ja tilinpäätöksen, joka sisältää sekä konsernin ja emoyhtiön taseen, tuloslaskelman, rahoituslaskelman ja liitetiedot. Suorittamamme tarkastuksen perusteella annamme lausunnon tilinpäätöksestä, toimintakertomuksesta ja emoyhtiön hallinnosta.

Tilintarkastus on suoritettu hyvän tilintarkastustavan mukaisesti. Kirjanpitoa sekä tilinpäätöksen ja toimintakertomuksen laatimisperiaatteita, sisältöä ja esittämistapaa on tarkastettu riittävässä laajuudessa sen toteamiseksi, etteivät tilinpäätös ja toimintakertomus sisällä olennaisia virheitä tai puutteita. Hallinnon tarkastuksessa on selvitetty emoyhtiön hallintoneuvoston ja hallituksen jäsenten sekä toimitusjohtajan toiminnan lainmukaisuutta osakeyhtiölain säännösten perusteella.

Lausuntonamme esitämme, että tilinpäätös ja toimintakertomus on laadittu kirjanpitolain sekä tilinpäätöksen ja toimintakertomuksen laatimista koskevien muiden säännösten ja määräysten mukaisesti. Tilinpäätös ja toimintakertomus antavat kirjanpitolaissa tarkoitetulla tavalla oikeat ja riittävät tiedot konsernin sekä emoyhtiön toiminnan tuloksesta ja taloudellisesta asemasta. Toimintakertomus on yhdenmukainen tilinpäätöksen kanssa. Tilinpäätös konsernitilinpäätöksineen voidaan vahvistaa sekä vastuuvapaus myöntää emoyhtiön hallintoneuvoston ja hallituksen jäsenille sekä toimitusjohtajalle tarkastamaltamme tilikaudelta. Hallituksen esitys tuloksen käsittelystä on osakeyhtiölain mukainen.

Imatralla 15 päivänä maaliskuuta 2007



Matti Pettersson
KHT



Asko Tuomainen
HTM

HALLINTONEUVOSTON LAUSUNTO

Hallintoneuvosto on tänään pitämässään kokouksessa tutustunut Imatran Seudun Sähkö Oy:n tilinpäätökseen ja tilintarkastuskertomukseen vuodelta 2006.

Hallintoneuvosto yhtyy ehdotukseen yhtiön tilinpäätöksen ja konsernitilinpäätöksen vahvistamisesta.

Imatralla maaliskuun 22. päivänä 2007

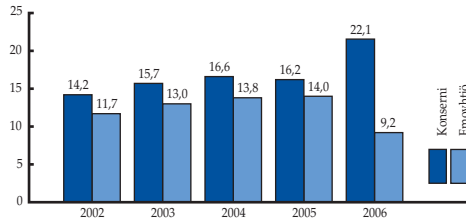
Hallintoneuvoston puolesta



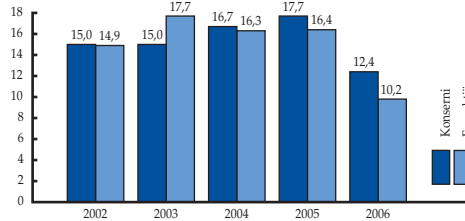
Pekka Pekonen
puheenjohtaja

TUNNUSLUKUJEN KEHITYS

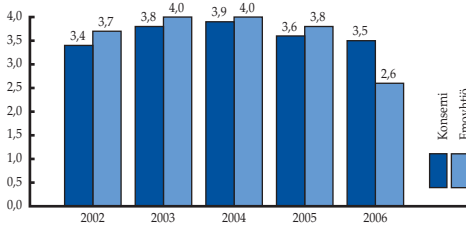
Liikevaihto, milj. euroa



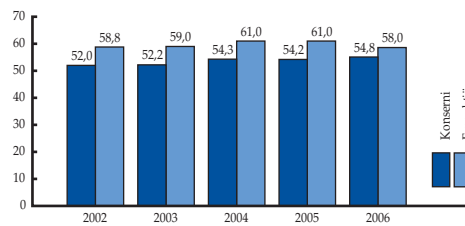
Oman pääoman tuotto prosentti



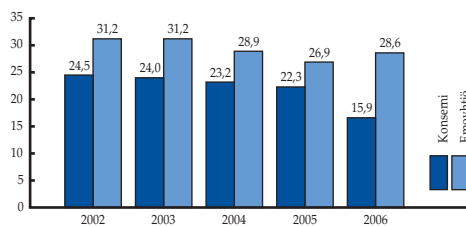
Liikevoitto, milj. euroa



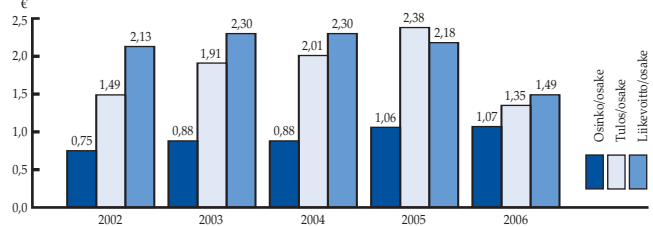
Omavaraisuusaste prosentti



Liikevoitto, osuus prosentteina liikevaihdosta



Emoyhtiön osinko/osake, tulos/osake, liikevoitto/osake



Yhtiön osakemäärä nelinkertaistettiin vuoden 2006 aikana. Vuosien 2002-2005 luvut on suhteutettu nykyiseen osakemäärään.

Verkkoliikennetoiminnan yhtiöittämisestä johtuen vuoden 2006 tulos ja liikevoitto eivät ole vertailukelpoisia aikaisempiin vuosiin.

Tunnuslukujen laskenta perustuu kirjanpitolautakunnan antamaan yleisohjeeseen valtionvarainministeriön asetuksessa (538/2002) tarkoitetun tilinpäätöksen, tilinpäätöstiedotteen ja osavuosisikatsauksen laatimisesta 29.10.2002.

Oman pääoman tuotto prosentti (ROE):
$$\frac{\text{Tulos ennen satunnaisia eriä - verot}}{\text{Oma pääoma + vähemmistöosuus}} \times 100$$

Omavaraisuusaste prosentti:
$$\frac{\text{Oma pääoma + vähemmistöosuus}}{\text{Taseen loppusumma - saadut ennakot}} \times 100$$

Tulos/osake:
$$\frac{\text{Tulos ennen satunnaisia eriä - verot} \pm \text{vähemmistöosuus}}{\text{Osakkeiden osakeantikorjattu keskimääräinen lukumäärä}}$$



**Luotettava yhteistyökumppani
- suuntaa tulevaan**

 **IMATRAN SEUDUN SÄHKÖ OY**

Karhumäenkatu 2, 55120 Imatra
Puh. (05) 683 55, fax (05) 683 5229
www.issoy.fi